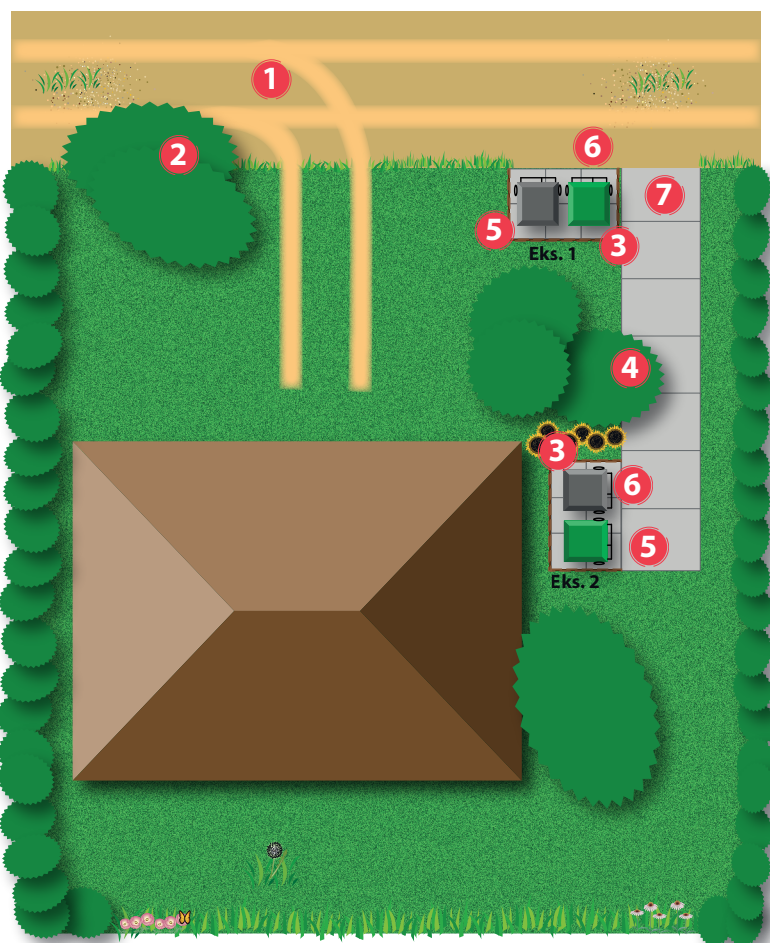


Korrekt placering af skraldespande og genbrugsspande

Når du skal placere din skraldespand og genbrugsspand ved sommerhuset, er der nogle forhold, som du skal tage hensyn til.

Forholdene skal sikre arbejdsforholdene for skraldemændene og øge holdbarheden af skraldespandene.

Til sommerhusejere



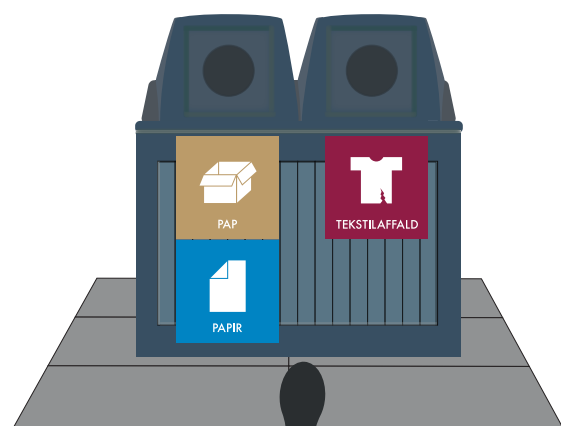
- 1 Kørevejen skal være jævn, kørefast og kunne bære en skraldebil.
- 2 Bepantning langs kørevejen skal være klippet, så der er fri passage på 4 meter i bredden og 4,5 meter i højden.
- 3 Skraldespandene skal stå på flisebelagt underlag og være afskærmet, så de ikke kan vælte.
- 4 Bepantning skal være klippet, så der er fri passage i mindst 1 meter i bredden og 2,2 meter i højden.
- 5 Der skal være et frirum på mindst 10 cm på begge sider af hver skraldespand og mindst 1 meter foran skraldespandene. Åbningen skal vende ud mod kørevejen eller ud mod flisebelagt sti til skel.
- 6 Håndgrebet skal vende udad imod skraldemanden.
- 7 Adgangsvejen må ikke være blokeret, den skal være plan, flisebelagt og uden trin. Den skal være mindst 1 meter bred og maksimalt 50 meter lang.

! Hvis dine adgangsforhold ikke opfylder kravene, skal du i stedet sætte dine skraldespande frem til skel på fast underlag ved kørevej inden kl. 6.00 på tømningdagen.

Korrekt placering af skraldespande og genbrugsspande

Hvis du skal lave et sted til dine skraldespand og genbrugsspand, er der nogle krav til standpladsen. Nedenfor kan du nemt danne dig et overblik over kravene, samt se hvordan det kan gøres.


En god standplads er vigtig, fordi lange afstande og dårlige adgangsforhold slider på både din skraldespand og din skraldemand. Skraldemanden tømmer op til 600 skraldespande om dagen, og derfor er reglerne til for at skabe sikre arbejdsforhold. Skraldespandene skal kunne tømmes uden tunge løft, rystelser i arme, skuldre og knæ og uden vrid i ryggen.



Tømmes (valgfrit) hver uge,
hver anden uge eller
sæsontømmning

150 cm

Tømmes hver 3. uge



Minst 100 cm
eller ud til skel



Afleveres på
nærmeste
miljøstation



dinforsyning.dk



**DIN
FORSYNING**